

Hjælpekema til skattevæsen hvis anpartsregler bruges for 1 andel i hele kr.

Årets resultat	203	
Afskrivningsberettiget saldo 1.1.2010		191
Afskrivning 2010 25 %	-48	
<u>Til kapitalindkomst</u>	<u>155</u>	
Afskrivningsberettiget saldo 1.1.2011		143

Oplysninger er indberettet til Told og Skat for de anpartshavere der har meddelt bestyrelsen de bruger anpartsregler

Hjælpekema til skattevæsen ved skematist opgørelse i hele kr.

Som noget nyt bliver renteindtægter medregnet sammen med elproduktion og er dermed skattefri hvis det kan holdes under standardfradrag

Interessenter med 23 andele eller mindre skal intet opgive til Skat for 2010

Elproduktion + renteindtægter	_____ andele a	301	_____
Standardfradrag			-7.000

Restbeløb

60 % af restbeløb lægges til personlig indkomst hvis det er positivt _____



SSV 2

Årsregnskab 2010 13. regnskabsår

Valg af opgørelsesmetode (anpartsregler eller skematisk) skal vælges en gang for alle, der kan ikke senere skiftes mellem de 2 muligheder.
Hvis anpartsregler bruges skal bestyrelsen have det at vide skriftligt

Resultatopgørelse for 1. januar - 31. december 2010

	øre/kwh	kr/andel	Resultat 2010	Budget 2010	Budget 2011
<i>El produktion i kwh</i>			1.894.195		2.093.000
El produktion i kr.	32,8	295	620.507	845.000	816.270
El forbrug møller	-0,7	-6	-13.293	-12.000	-15.000
Vedligeholdelse	-4,4		-83.323	-130.000	-130.000
Administration note 1	-2,1		-38.836	-30.000	-42.000
Forsikringer	-2,1		-40.410	-40.000	-42.000
Leje af mølleplacering	-1,7		-31.434	-43.500	-41.666
Diverse			1.622	-4.500	-4.500
Renteindtægter		5	10.584	18.000	11.000

Resultat før afskrivning/udlodning	203		425.417	603.000	552.104
Udlodning til 2100 andele	pr. andel		225	290	240
Årets udlodninger		-225	-472.500	-609.000	-504.000
Årets nettoresultat		-22	-47.083	-6.000	48.104

Resultat før afskrivning/udlodning	203		425.417		
Afskrivning møller		-48	-100.153		
Overskud efter afskrivning		155	325.264		

Vindmøller	pr andel	i alt
Bogført værdi 1. januar 2010	191	400.612
Afskrivning 2010 25 %	-48	-100.153
Bogført værdi 1. januar 2011	143	300.459




Note 1		Fordeling efter antal andelshavere + 500		
Fordeling af administrations udgifter		800	663	619
Total		SSV 1	SSV 2	SSV 3
Telefon/porto/diverse	-27.588	-10.601	-8.785	-8.202
Kontorhold m.m.	-37.511	-14.413	-11.945	-11.152
Mødeudgifter	-10.773	-4.139	-3.431	-3.203
Kørselsgodtgørelser	-20.580	-7.908	-6.554	-6.119
Kontingenter	-25.504	-9.800	-8.122	-7.583
	-121.956	-46.861	-38.836	-36.259

Balance pr. 31. december 2010 for SSV 2

SE-nummer 26 91 40 43

Aktiver		
Vindmøller	300.459	
Spar Nord driftkonto	207.510	207.510
FIH Erhvervsbank	375.000	375.000
Indskud Vindenergi Danmark	6.000	6.000
Tilgode hos Preben Sørensen	4.475	4.475
Aktiver ialt	893.444	
Passiver		
Egenkapital 1. januar 2010	1.040.680	
Årets nettoresultat	-47.083	
Afskrivning	-100.153	
Egenkapital 1. januar 2011	893.444	
Passiver i alt	893.444	
	Pr. andel	
Reservekapital i alt	282	592.985

Bestyrelsen den 10. februar 2011


 Hans E. Madsen Erling Mikkelsen Gert Nielsen Tommy Bruun
 formand kasserer





 Arne Pedersen Niels Kragholm Josef Szuster

Ovenstående regnskab er revideret den 25/2 2011
 Revisionen har ikke givet anledning til bemærkning




 Per Boe Larsen Ivan Olsgaard